






MAYIS 2022

TÜRKİYE GÜNDEMİ ARAŞTIRMASI





Araştırmanın Kimliği ve Metodolojisi

ARAŞTIRMA MODELİ

Türkiye seçmen sayısının, 57 milyon seçmenin on binde biri 5750 kişi ile Türkiye'nin 30 u büyükşehir statüsündeki iller olmak üzere; 63 ilini kapsayan çoklu tarama modelinin kullanıldığı bir çalışmadır. Çalışma ekibi sahaya çıkmadan hangi ilde hangi özellikte (yaş – cinsiyet – meslek) kaç kişi ile görüşüleceği konusunda olabildiğince TÜİK verilerine uygun örneklem seçimi yapılarak bilgilendirilmiştir. Çalışma her yerde anlık internet çekmeme ihtimali dikkate alınarak klasik kağıt formlar kullanılarak yapılmış günün sonunda bilgisayar yüklemesiyle dijital ortama taşınmıştır. Çalışmanın saha güvenliği ve sağlamlığını yapma adına saha araştırma ekipleri; her il / ilçe / belde / köy ve mahalle de katılımcılardan izin alınmak suretiyle çalışmanın kısmen fotoğraflı kaydını almışlardır.

EVREN VE ÖRNEKLEM

Nicel Araştırma: Araştırmanın evreni Düzey-2 bölgesidir. Ancak 24 Haziran 2018 seçim sonuçlarının kota olarak sağlıklı gelişim trendini görebilmek için 6920 adet anket formu kullanılabilir şekilde sisteme yüklenmiştir. Araştırma 30 u Büyükşehir statüsündeki iller olmak üzere; 63 ilde bu illerin ilçe, köy, belde ve mahallelerinde ülke seçmen yaş grupları ortalamasına uygun genel yapısını vermeye en yakın sayıda olabildiğince ülke nüfus dağılım dengesine uygun orantılanarak bir dağılım ortaya çıkartılmıştır.

Türkiye genelinde ekonomik ve sosyo-kültürel özellikler dikkate alınarak, Amaçlı Örnekleme Yöntemlerinden “maksimum çeşitlilik örnekleme” ile “kartopu örnekleme” birlikte kullanılmıştır.

GÜVENİRLİK VE GEÇERLİLİK ÇALIŞMALARI

Gençlik konusunda temel talep ve beklentileri ortaya koymak amacıyla oluşturulan anket formlarının geçerliğini test etmek amacıyla uzman görüşlerine başvurulmuştur. Veri toplama araçları MAK DANISMANLIK SAHA SONUÇ DEĞERLENDİRME KOMİSYONU tarafından incelenmiştir.

Araştırmanın nitel kısmında kullanılan derinlemesine görüşme formunun ön uygulaması öncelikle bir DEMO modellemesi ile yapılmıştır. Demo sırasında anketör dönüşleri, frekanslar ve cevap verilmeyen sorular incelenerek, çıkarılması gereken sorular tespit edilmiş ve anlaşılmayan sorular anlaşılır hale getirilmiştir.

VERİLERİN ANALİZİ

Ülkemiz seçmen / nüfus dağılımına uygun 5750 kişiyle görüşülüp yüz yüze anket tekniği uygulanarak elde edilen veriler, SPSS paket programı kullanılarak analiz edilmiştir. Bu analizlerde Ki Kare (χ^2), Bağımsız Örneklem t Testi (Independent Sample t Test) ve Tek Yönlü Varyans Analizi (One Way ANOVA) teknikleri kullanılmıştır.

Soruların bazıları bu tekniğe uygun analiz yapmaya müsait olmadığında bu soruları bu teknikle diğerlerini **ki kare** ile analiz ettik.

ARAŞTIRMANIN ETİK BOYUTU

Araştırma sırasında katılımcılara konu hakkında kısa bilgi verildikten ve anket uygulamasına katılacakları yönünde bir sözlü onay alındıktan sonra, örnekleme birimiyle yapılmıştır. Örnekleme birimlerinin araştırmaya katılıp katılmamaları serbest bırakılmıştır. Yapılan araştırma sırasında katılımcıların özel bilgileri (TC numaraları vb.) kesinlikle alınmamış, katılımcıların verdikleri cevaplar isim ve soy isimleriyle yada onları deşifre edecek bir başka karine ile asla kullanılmayacağı ifade edilmiştir.

ARAŞTIRMANIN YAPILDIĞI TARİHLER

Nicel araştırmaların saha uygulamaları 5 MAYIS – 14 MAYIS 2022 tarihleri arasında gerçekleştirilmiştir.

Araştırma kapsamında cinsiyet, yaş, eğitim durumu, medeni durum, gelir düzeyi gibi genel demografik bilgilerin yanı sıra, katılımcının mesleğini ölçecek sorulara yer verilmiştir. Bu doğrultuda, anket uygulaması sırasında cinsiyet eşitliğine özel bir önem verilmiş ve görece orantılı bir örneklemin ortaya çıkmasına imkân sağlanmıştır.


Örneklemin yaş aralıkları da, Türkiye'nin genel demografik yapısı içindeki dağılımlarına uygun düşecek bir oransal çeşitliliği yansıtmaktadır. Söz konusu oransal çeşitliliğin, eğitim durumu açısından da oluşmasına dikkat edilmiştir. Her kategoriye Türkiye gerçekliğiyle orantılı olarak yansıtacak bir çeşitlilik oluşturması hedeflenmiştir. Dolayısıyla araştırmanın demografik detayları, bilimsel genellemelerde bulunmaya elverişli bir örneklem içeriği sunmaktadır.



SÜMER 2 SK. ANGORA İŞ MERKEZİ 31 / 14 KIZILAY ANKARA TEL / FAX: 0 312 231 00 14

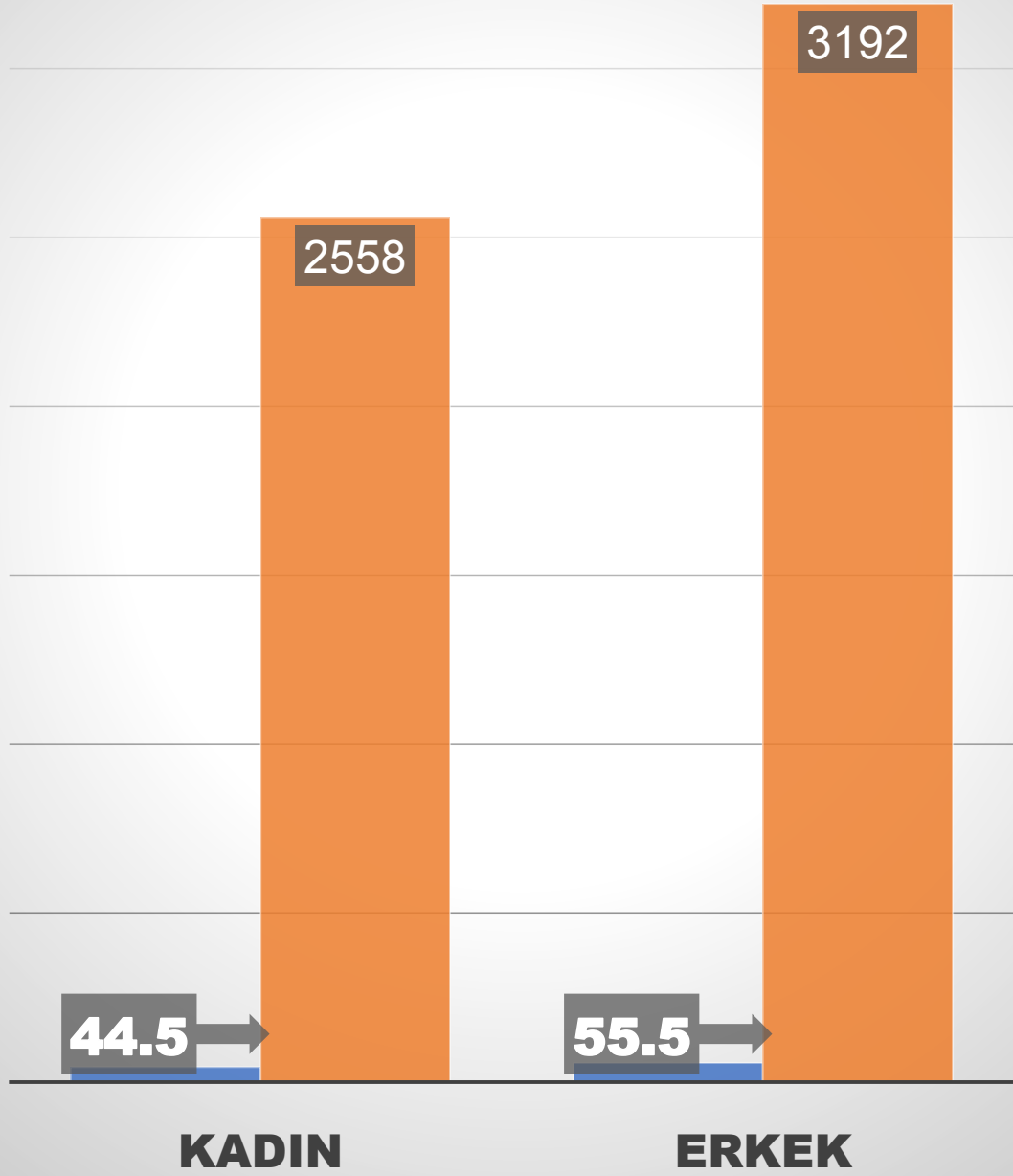
www.makdanismanlik.org

info@makdanismanlik.org

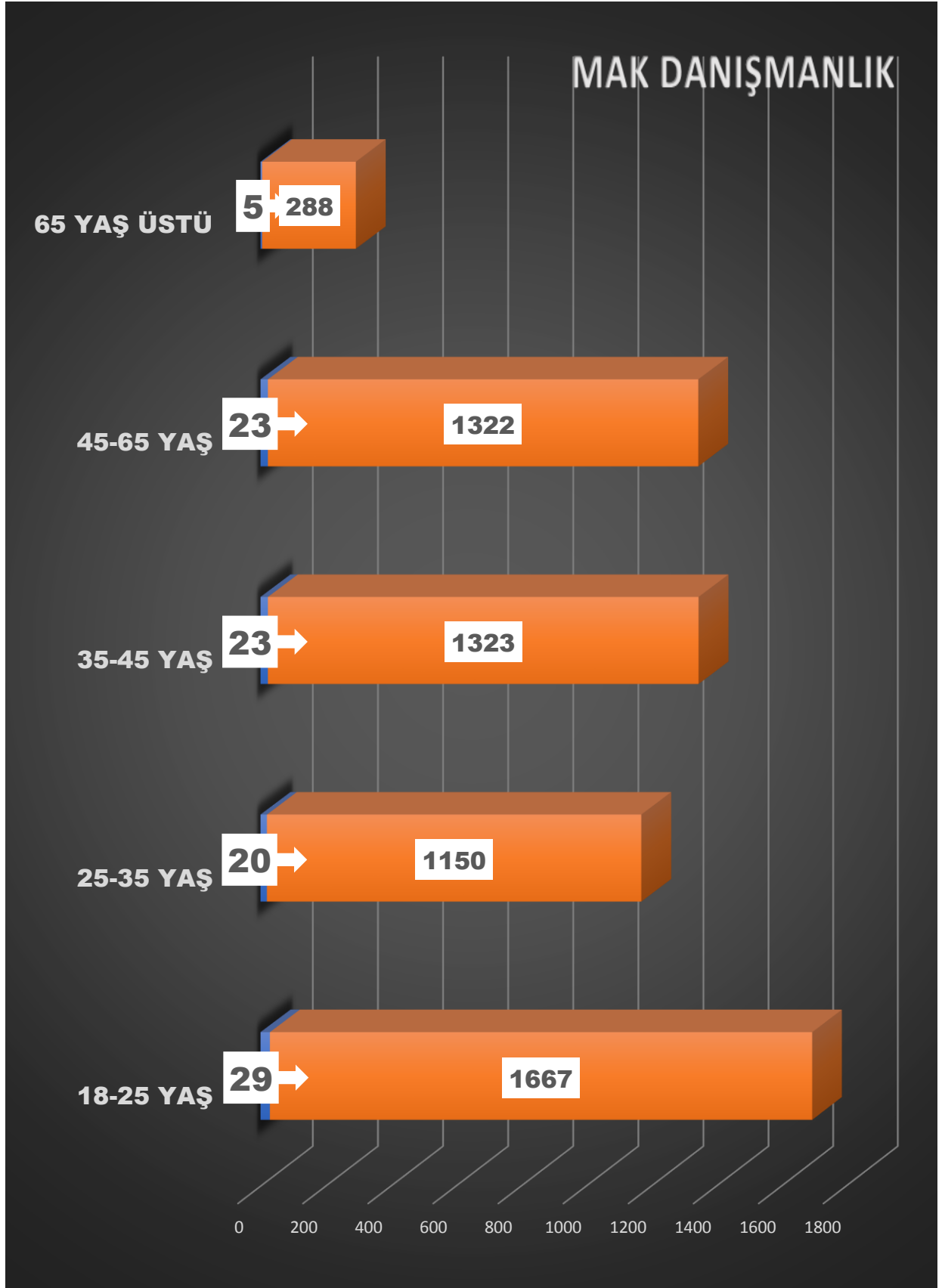


KATILIMCILARIN CİNSİYET DAĞILIMI

MAK DANIŞMANLIK

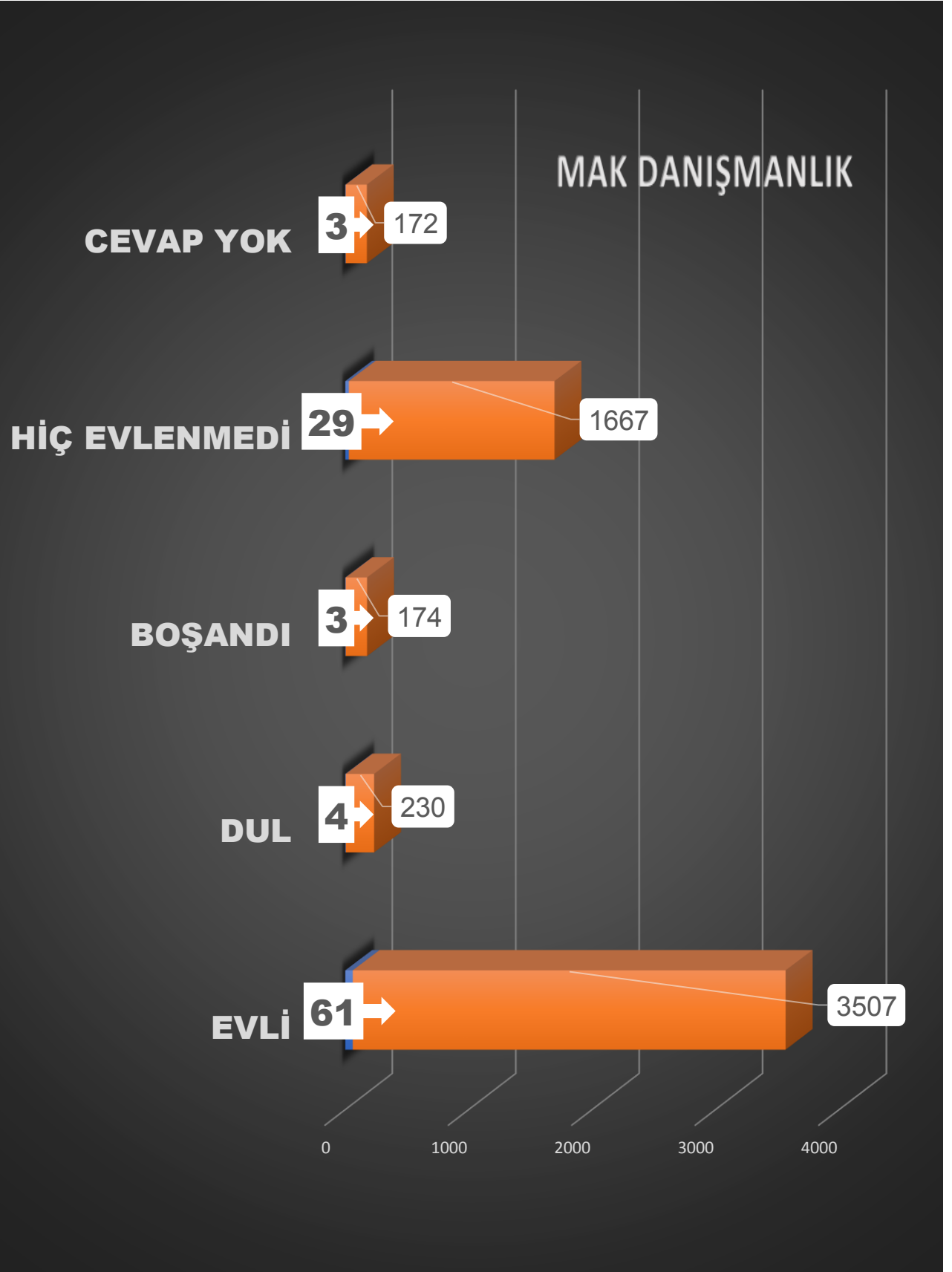



KATILIMCILARIN YAŞ DAĞILIM ORANLARI



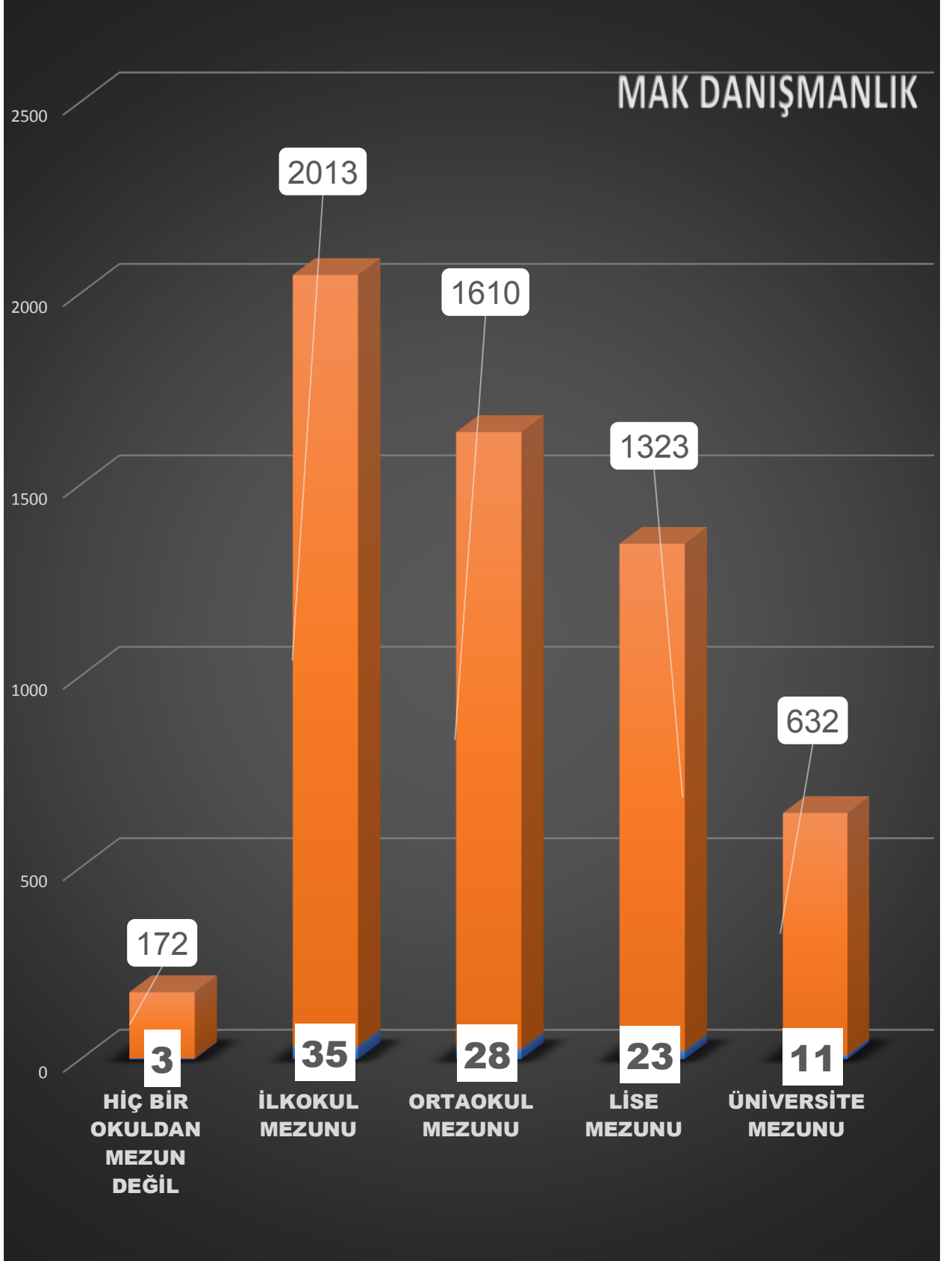





KATILIMCILARIN MEDENİ DURUM ORANLARI






KATILIMCILARIN EĞİTİM DURUM ORANLARI





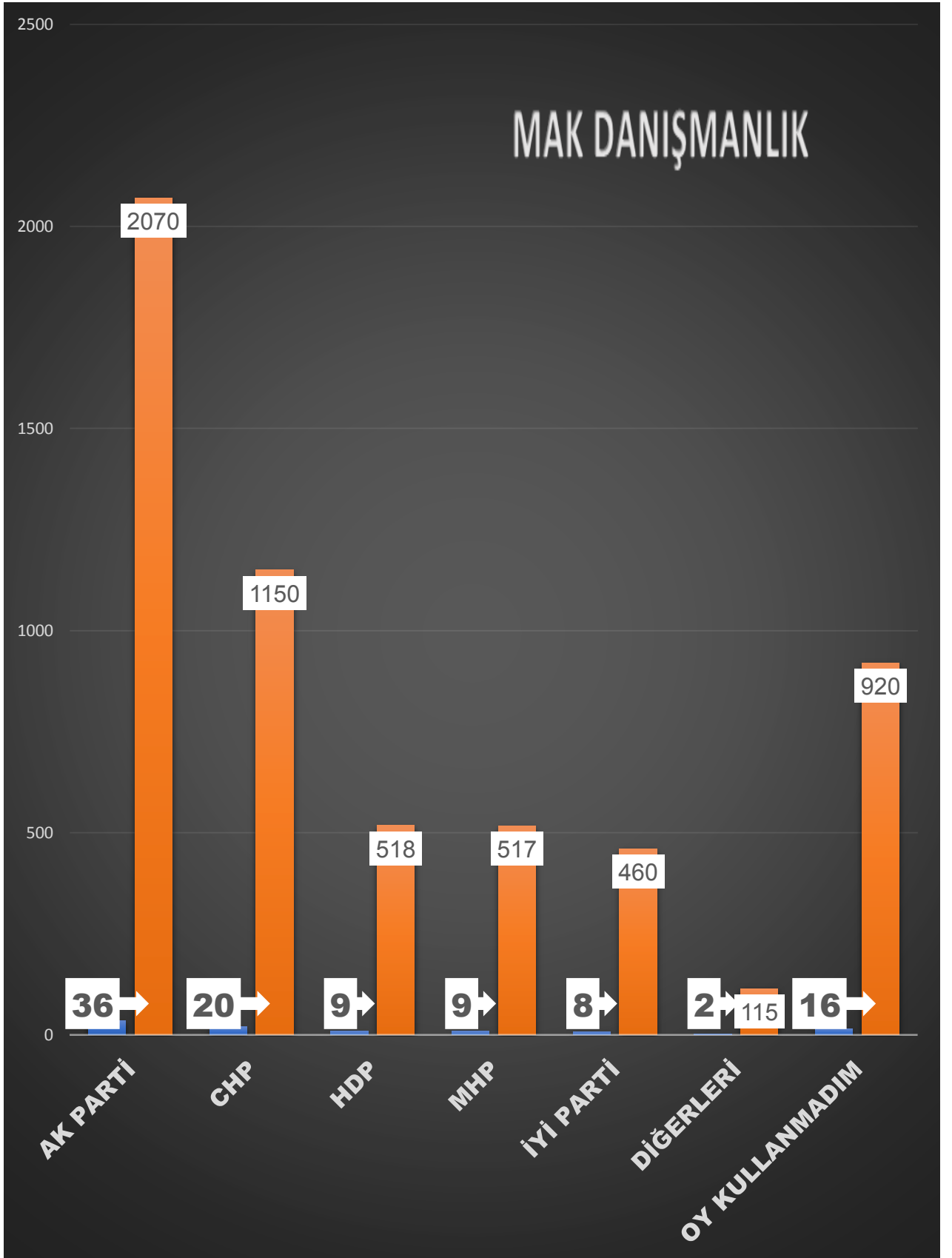
KATILIMCILARIN İŐ DURUM ORANLARI

MAK DANIŐMANLIK



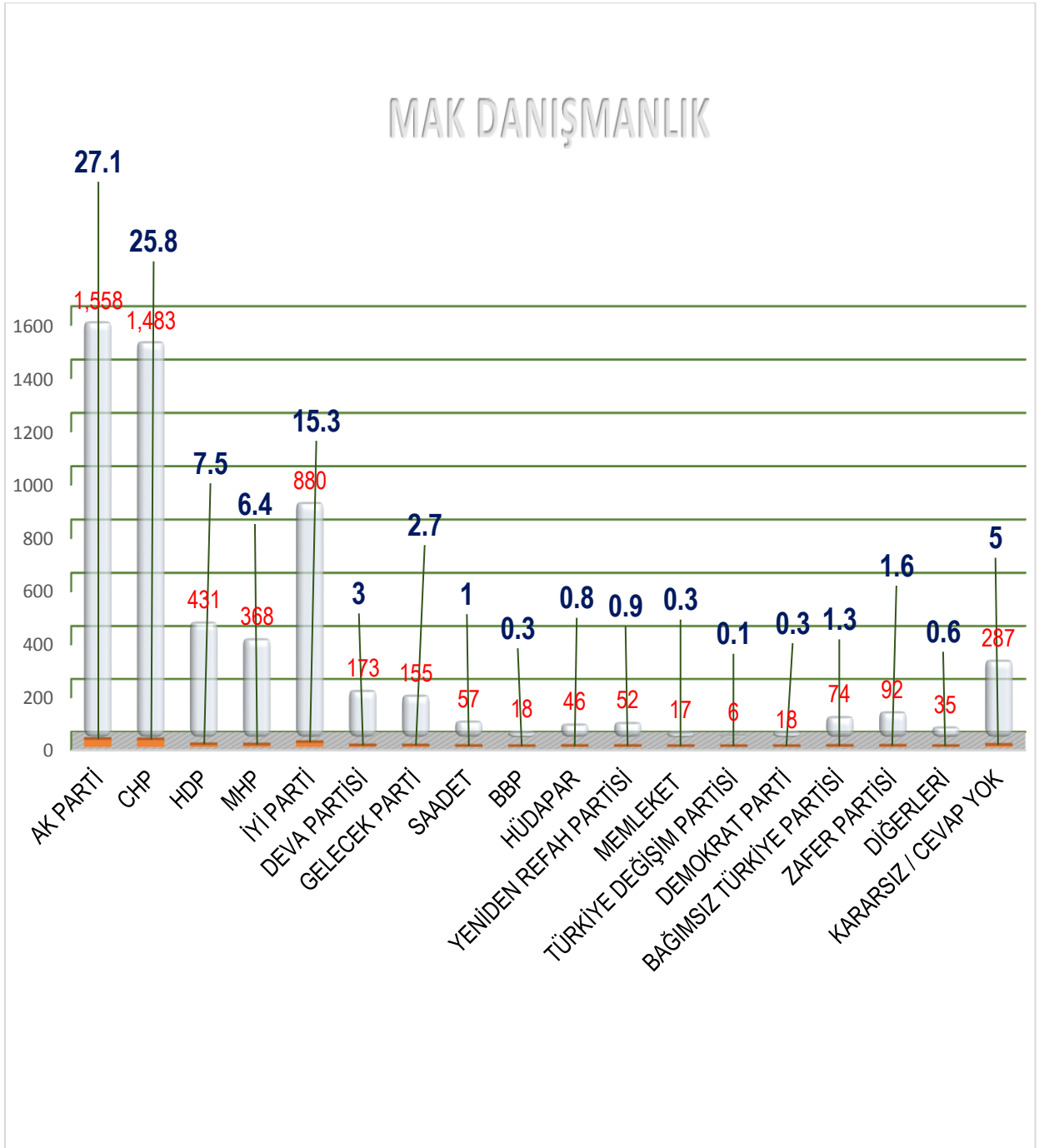


24 HAZİRAN SEÇİMLERİNDE (SON YAPILAN GENEL SEÇİMDE) OYUNUZU HANGİ PARTİYE VERDİNİZ?






YARIN SEÇİM OLSA OYUNUZU HANGİ SİYASİ PARTİYE VERECEKSİNİZ?



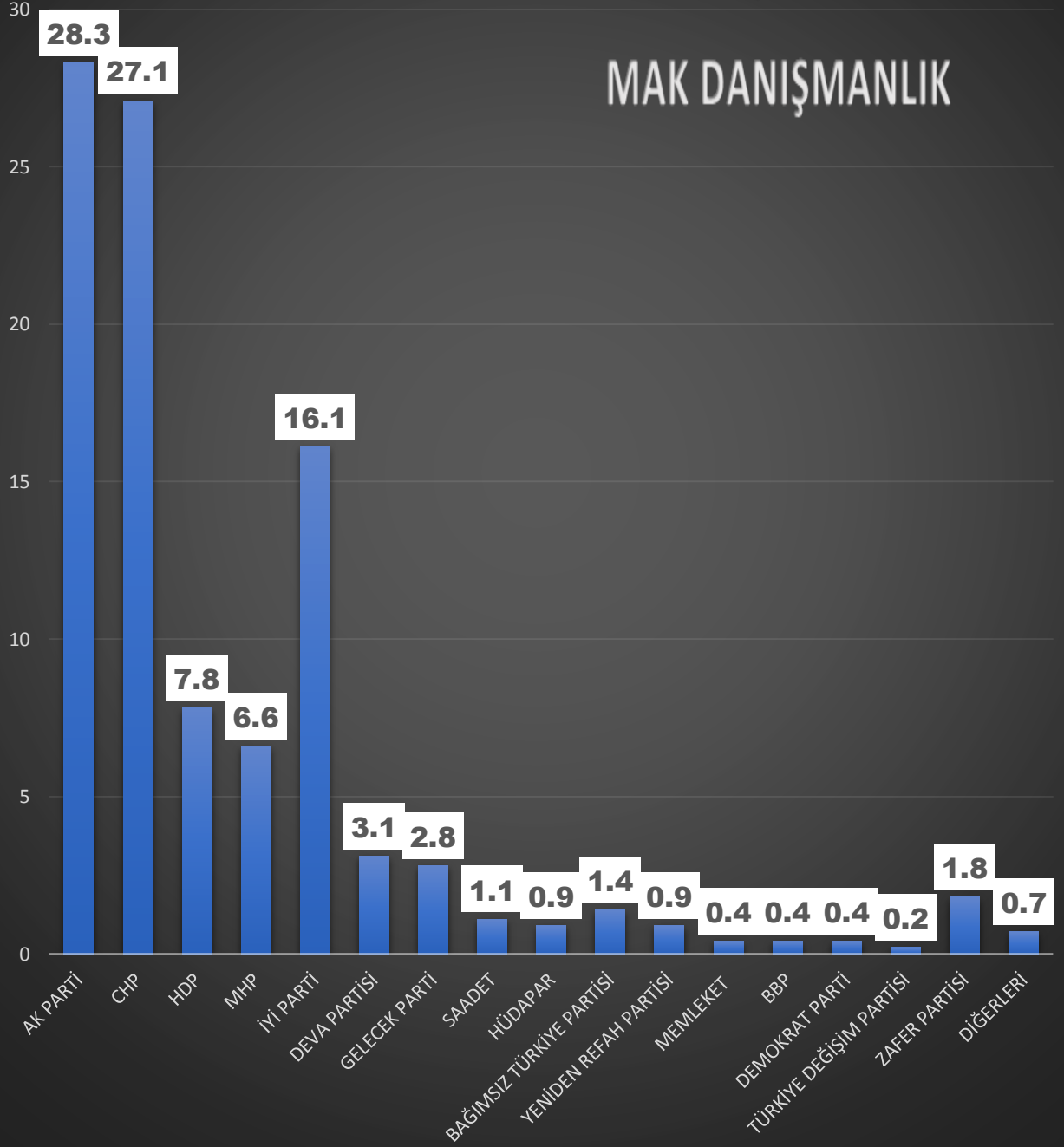
Bu sonuçlar oy kullanacağını ifade eden seçmenlerin verdiği cevaplara göre istatistiksel değerlendirmeye alınmışlardır. Bazı araştırmalarda % 20 leri bulan yüksek kararsız oranlarının **OY KULLANMAYACAĞINI SÖYLEYEN SEÇMENLE kararsız seçmenin toplamı olduğu gerçeği unutulmamalıdır.** Bu noktada her seçimde % 10-17 arası sandığa şu yada bu nedenle gitmeyen seçmen vardır. **Biz araştırma sonuçlarımızı sandığa gideceğini söyleyen seçmen üzerinden ölçümledik.**

NOT: Kırmızı ile yazılı rakamlar kişi sayısını, lacivert rakamlar yüzdeleri ifade etmektedir.



YARIN GENEL SEÇİM OLSA (MİLLETVEKİLLİĞİ SEÇİMİ) OYUNUZU HANGİ SİYASİ PARTİYE VERİRSİNİZ? (KARARSIZLARIN MATEMATİKSEL DAĞILIMI SONRASI)

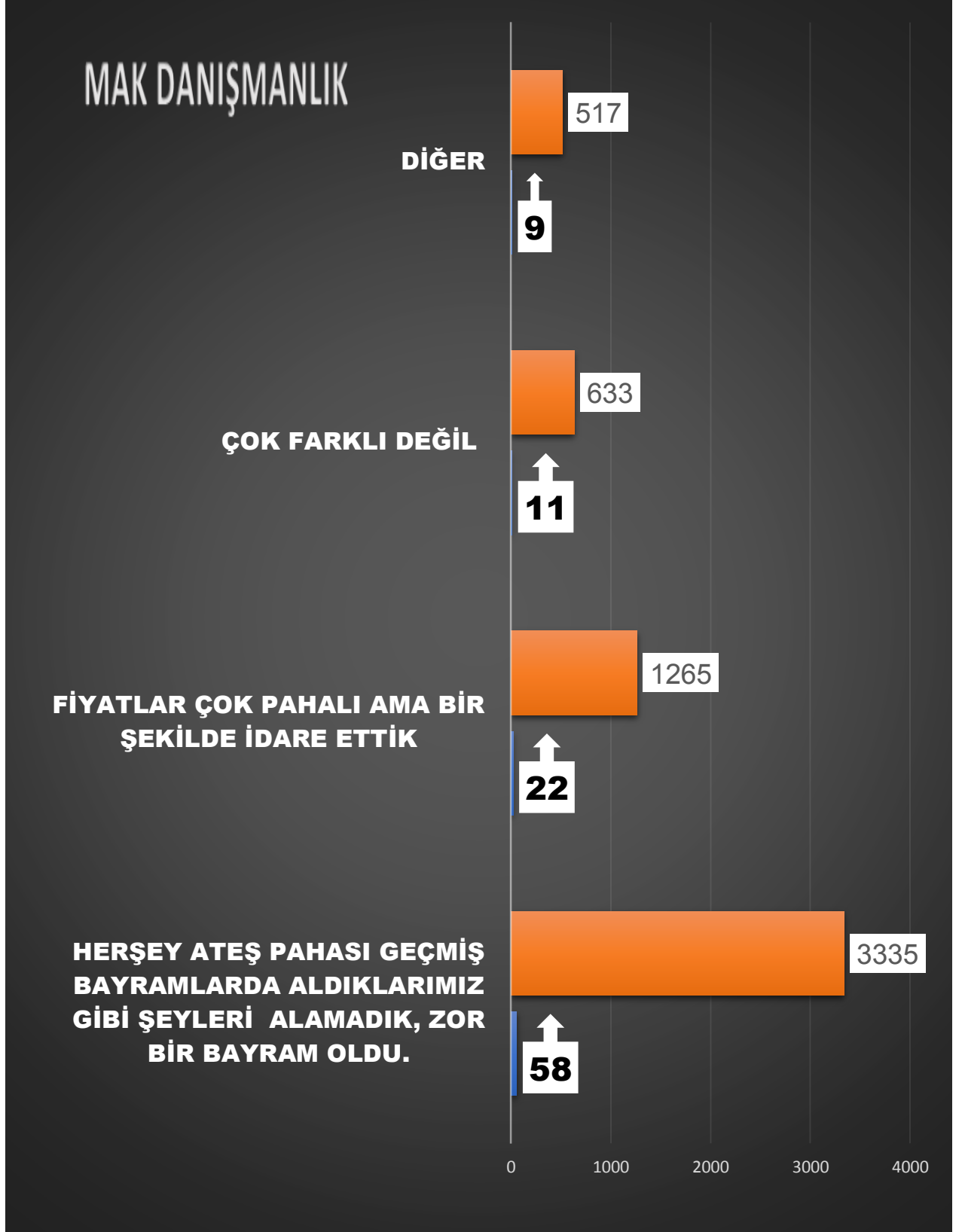
MAK DANIŞMANLIK





Kararsızların matematiksel dağılımı yukarıdaki tabloyu çıkarsa da; deneyimlerimiz **kararsız seçmenin önemli oranda muhalefete yakın seçmen** olduğunu göstermektedir. Yine de kararsızları matematiksel dağılımla göstermek, grafikleri pratik bir okuma imkânı sağlayacaktır.

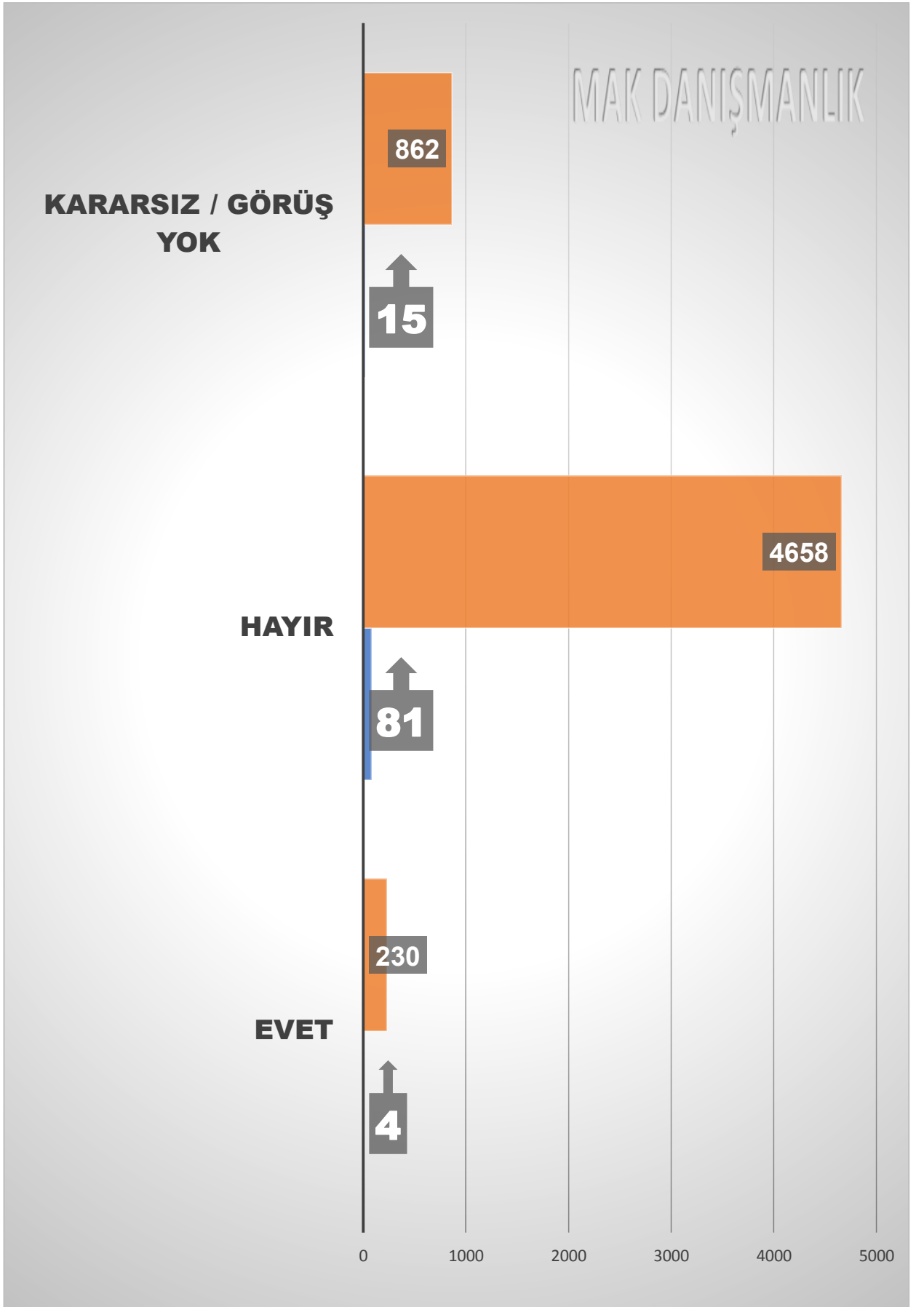




**GEÇMİŞ YILLARDAKİ BAYRAMLARLA KIYASLADIĞINIZDA
BU BAYRAM'DA EKONOMİK ANLAMDA HAYATINIZDA BİR
DEĞİŞİM OLDU MU?**



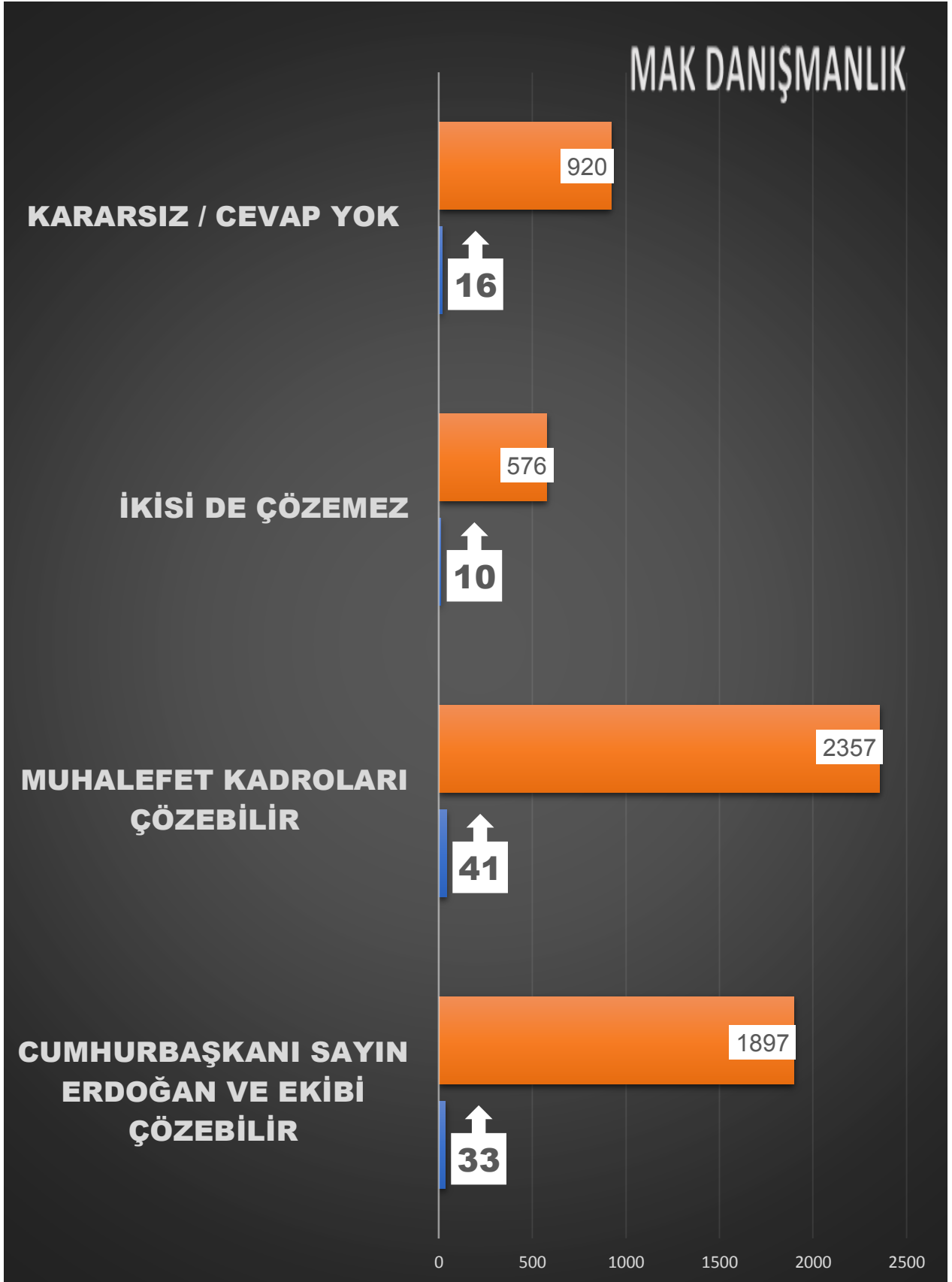


Hükümetin ekonomi politikalarını başarılı buluyor musunuz?



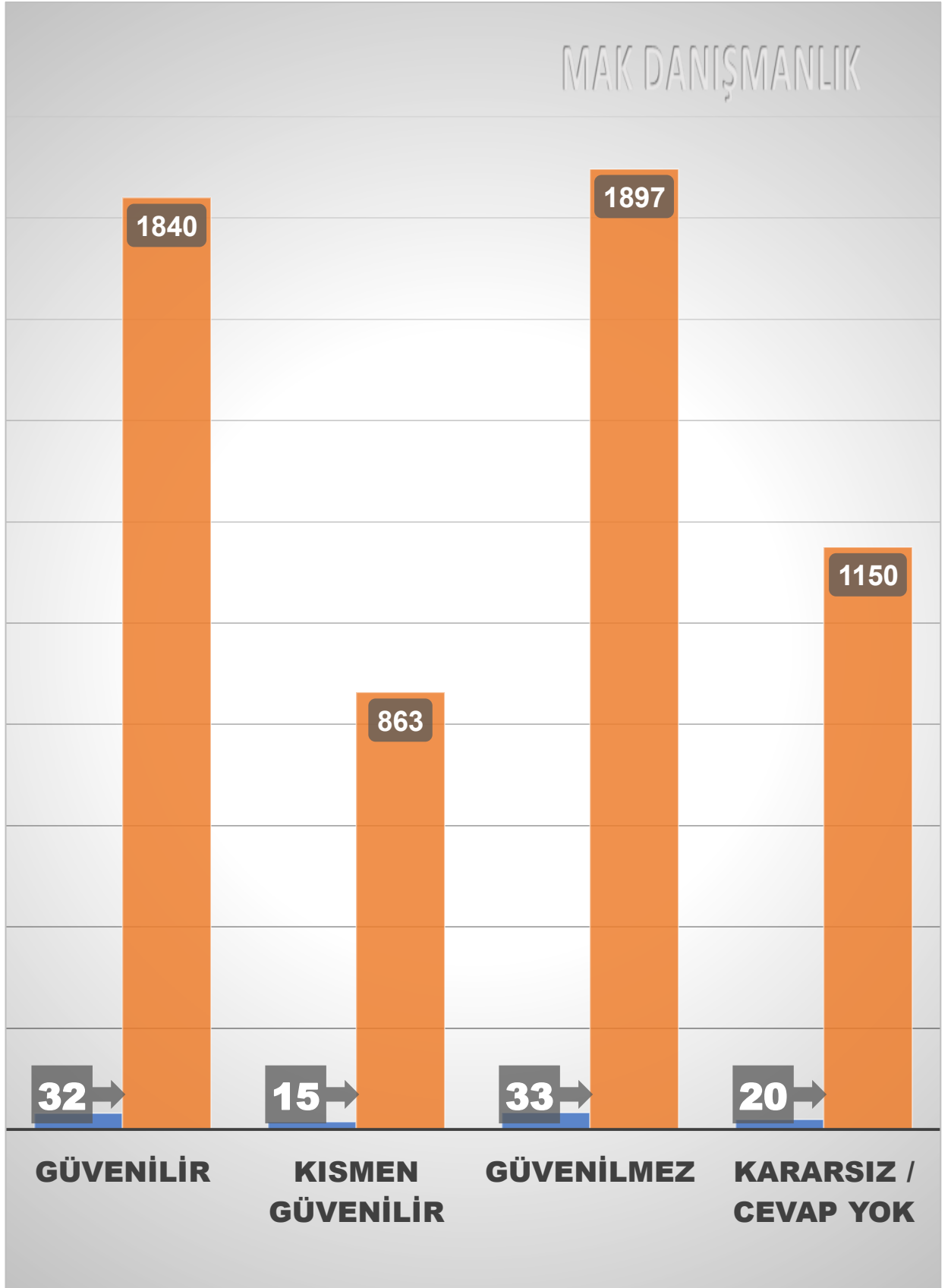






ÜLKEMİZİN EKONOMİK SORUNLARINI CUMHURBAŞKANI ERDOĞAN MI MUHALEFET Mİ ÇÖZEBİLİR?



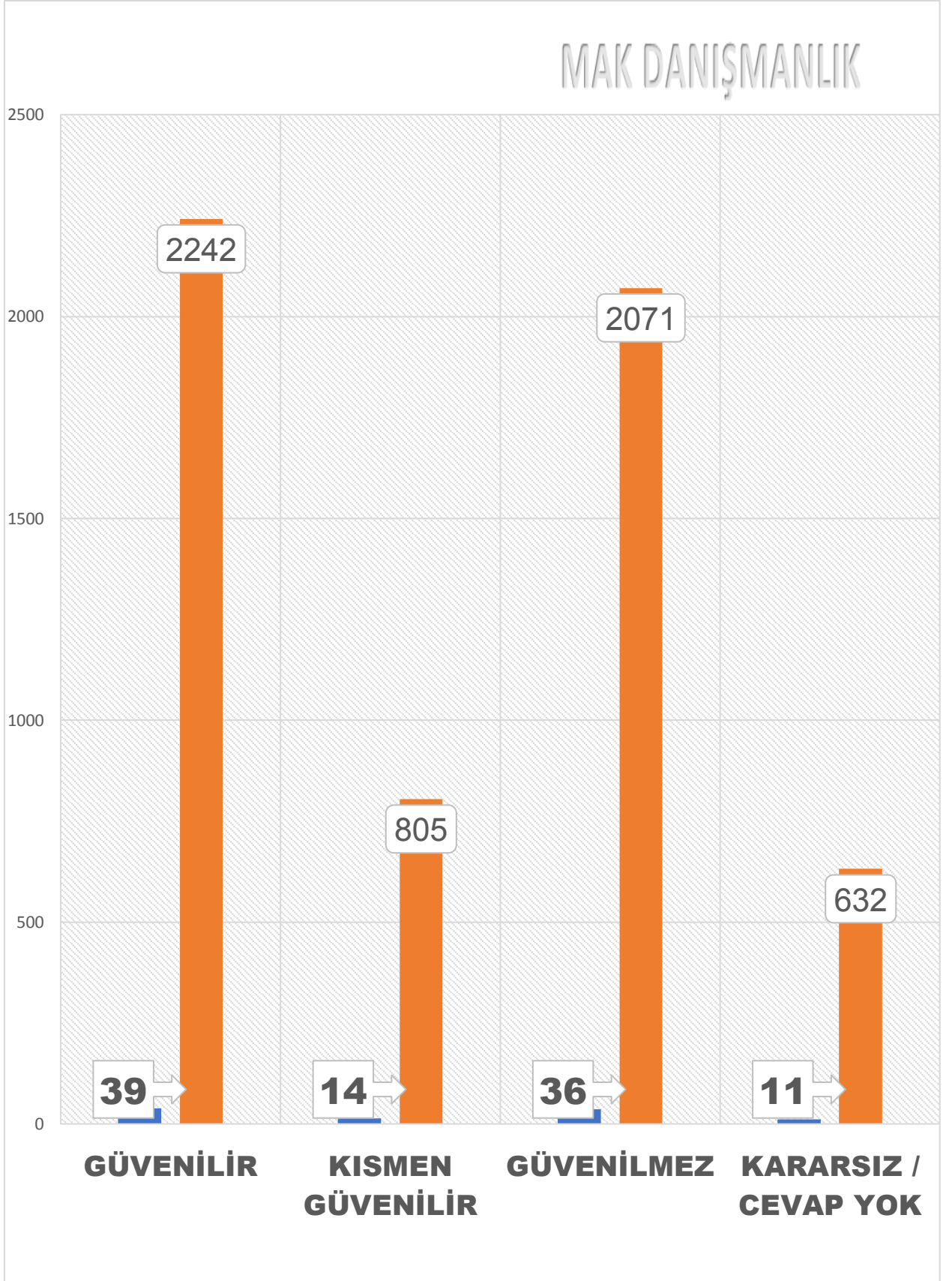




**ÜLKENİN TEMEL SORUNLARINI ÇÖZME KONUSUNDA
İKTİDAR SİZE GÖRE GÜVENİLİR Mİ?**





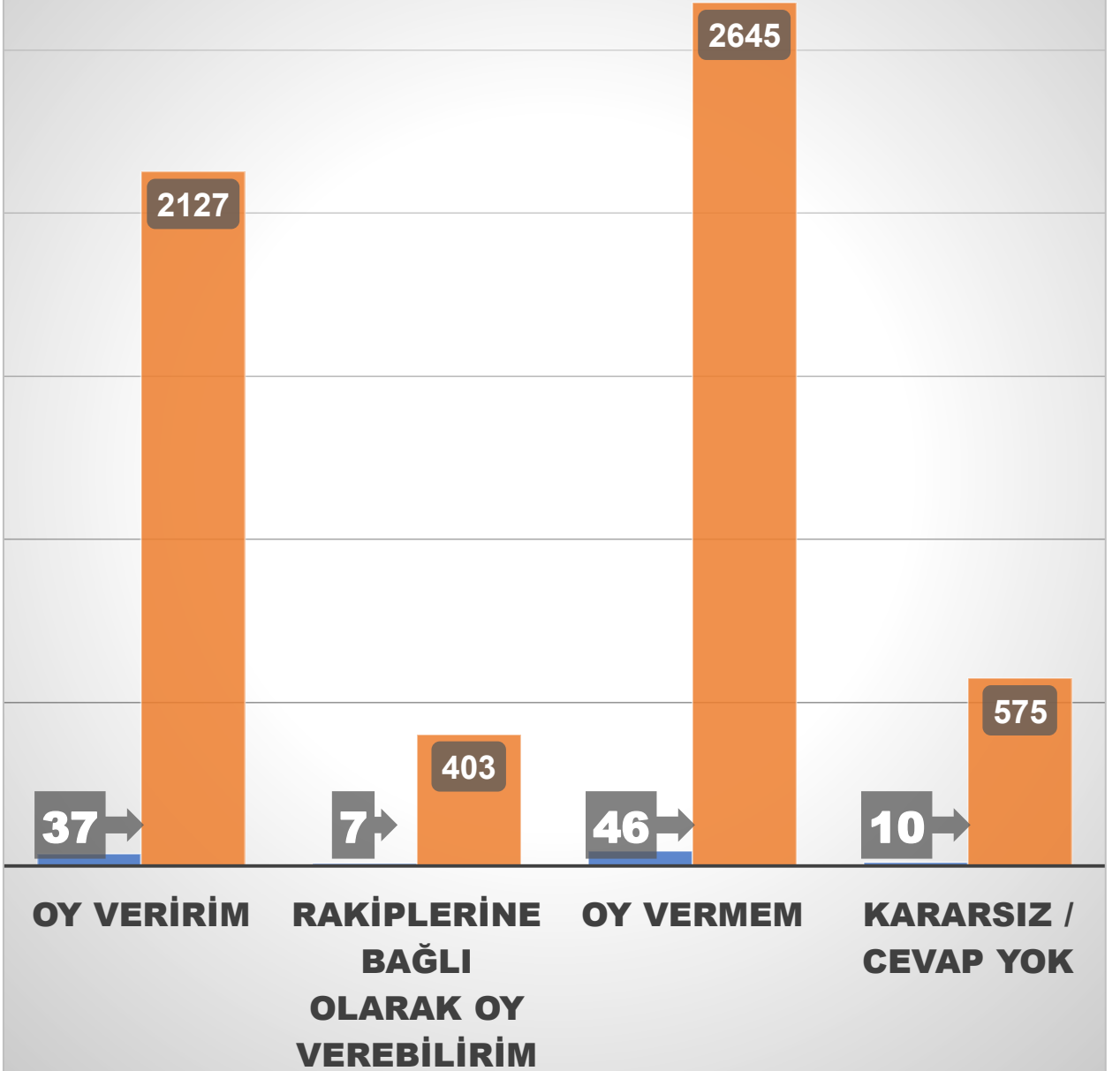
**ÜLKENİN TEMEL SORUNLARINI ÇÖZME KONUSUNDA
MUHALEFET SİZE GÖRE GÜVENİLİR Mİ?**





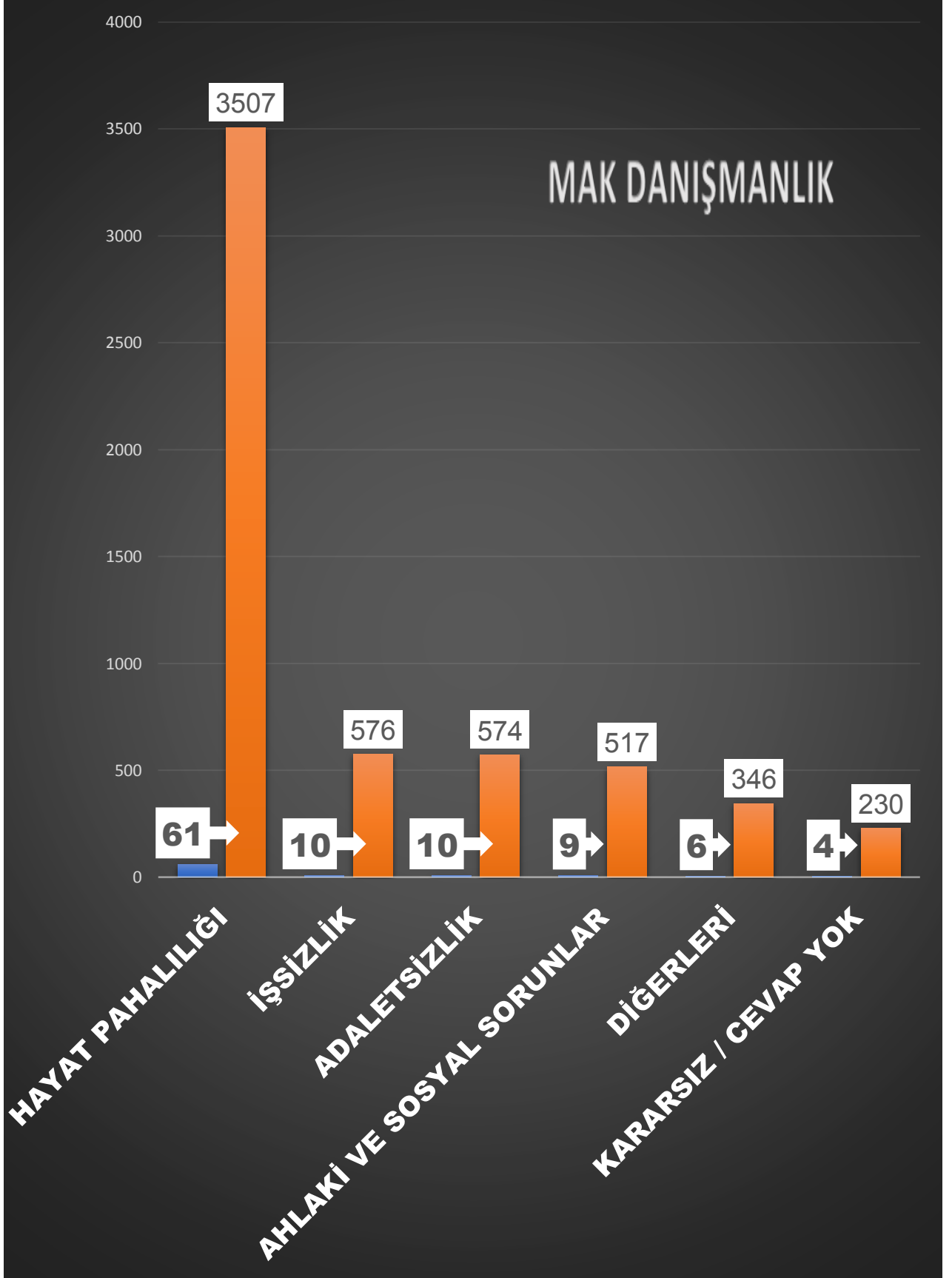
Önümüzdeki Cumhurbaşkanlığı seçiminde yeniden aday olması halinde Sn. Recep Tayyip Erdoğan'a oy verme davranışınız nasıl olur?




MAK DANIŞMANLIK



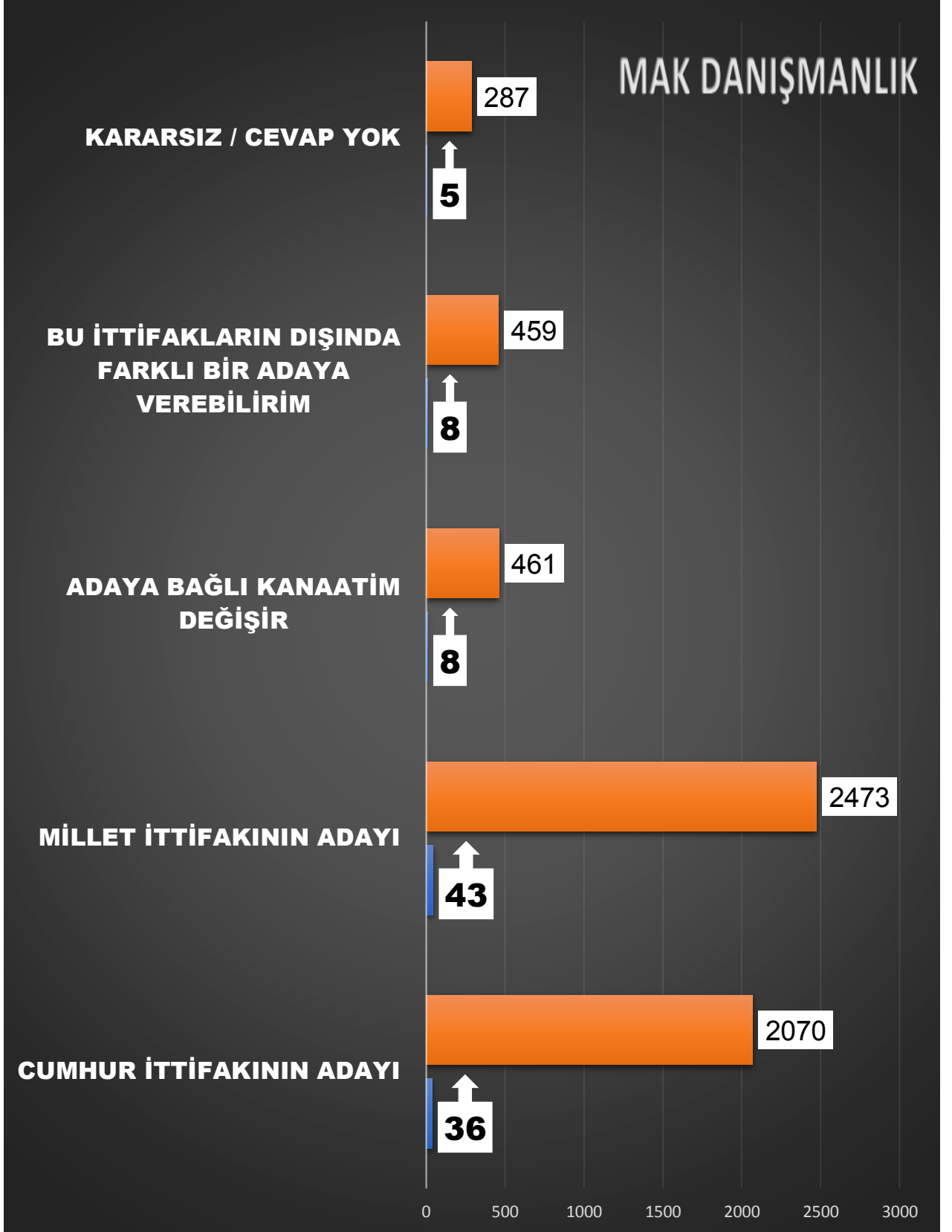



SİZE GÖRE ÜLKEMİZİN EN ÖNEMLİ SORUNU NEDİR?





**ADAYLARDAN BAĞIMSIZ OLARAK; ÖNÜMÜZDEKİ
CUMHURBAŞKANLIĞI SEÇİMİNDE HANGİ İTTİFAKIN
ADAYINA OY VERECEKSİNİZ?**






**SIYASETCİLERİN BİRBİRLERİNE YÖNELİK AĞIR İTHAM VE ÜSLUBU
KONUSUNDA NE DÜŞÜNÜYORSUNUZ?**

MAK DANIŞMANLIK





SİZE GÖRE ÜLKEMİZDE AÇIKLANAN RESMİ ENFLASYON ORANLARI DOĞRU MU?

MAK DANIŞMANLIK

KARARSIZ / CEVAP YOK

461

8

**KESİNLİKLE DOĞRU
OLAMAZ**

977

17

**DOĞRU OLMADIĞINI
DÜŞÜNÜYORUM**

3509

61

**DOĞRU OLDUĞUNU
DÜŞÜNÜYORUM**

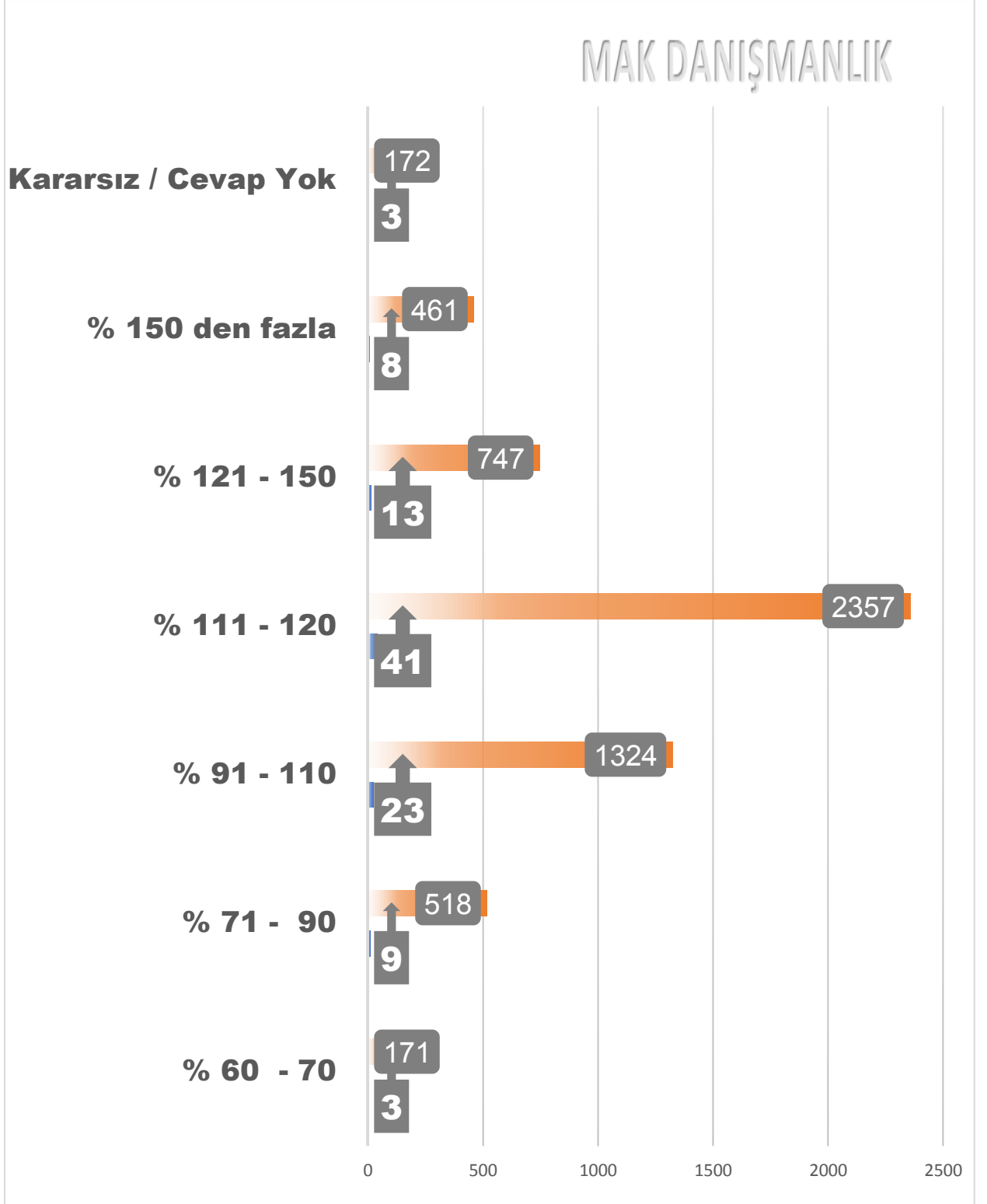
804



14

0 500 1000 1500 2000 2500 3000 3500 4000



**RESMİ YA DA GAYRİ RESMİ AÇIKLAMALARDAN BAĞIMSIZ;
HİSSETTİĞİNİZ SON BİR YILIN ENFLASYON ORANI SİZE
GÖRE KAÇTIR?**





MAK DANIŐMANLIK



MAYIS 2022
TÜRKİYE GÜNDEM ARAŐTIRMASI